

Primera encuesta
de prevalencia
**sobre violencias,
acoso y discriminación
en la Udelar**

Resultados:

Estudiantes

Junio 2021

**Dirección General
de Planeamiento**

planeamiento.udelar.edu.uy



UNIVERSIDAD
DE LA REPÚBLICA
URUGUAY



Metodología:

Se diseñó una **encuesta auto-administrada vía web**, con una muestra para cada una de las poblaciones. Diseño muestral: **probabilística estratificada**.

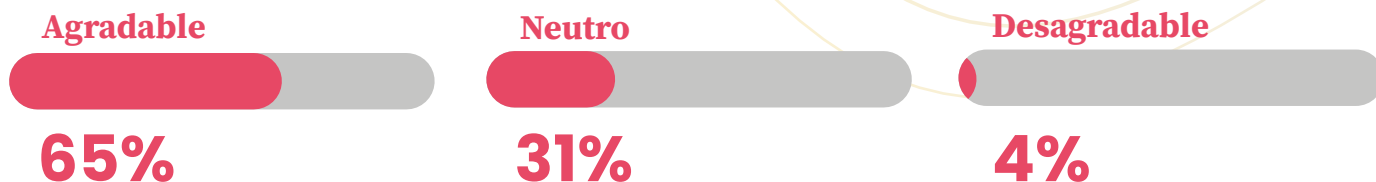
Población	Estrato	Población	Muestra
Estudiantes	Generación 2020	16.484	530
	Generaciones anteriores	88.985	481
Total		105.469	1.011

* Margen de error al interior de cada estrato: 4,5%

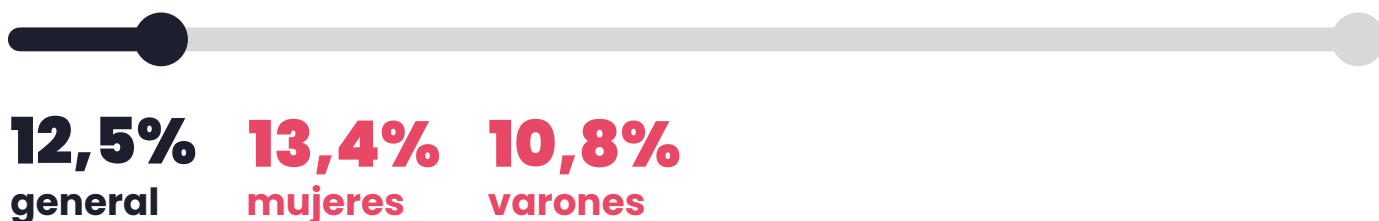
Módulos de la encuesta

- Caracterización del clima en la Udelar
- Discriminación en la Udelar
- Situaciones de violencia, acoso sexual y violencia basada en género
- Violencia hacia las mujeres
- Violencia sexual y por razón de género
- Autores de las agresiones
- Búsqueda de ayuda
- Consecuencias de las agresiones
- Percepción de riesgo
- Opiniones sobre algunas afirmaciones
- Conocimiento del Protocolo de actuación ante situaciones de violencia, acoso y discriminación de la Udelar

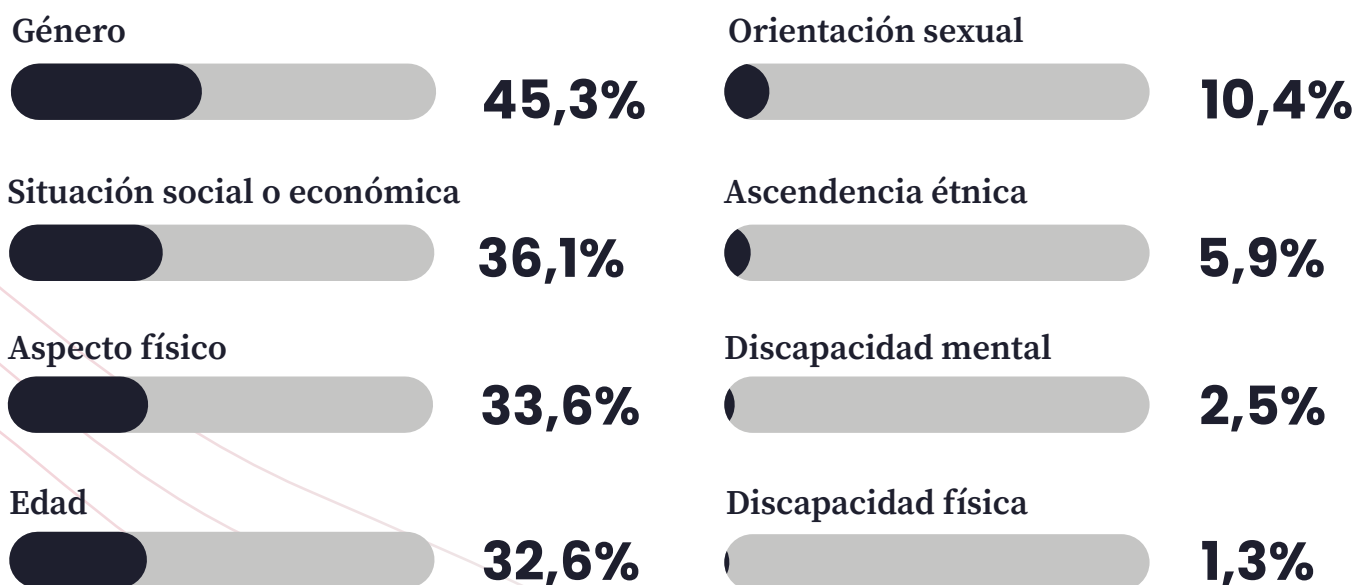
Clima en la Udelar:



Personas que se han sentido discriminadas en la Udelar



Principales tipos de discriminación:

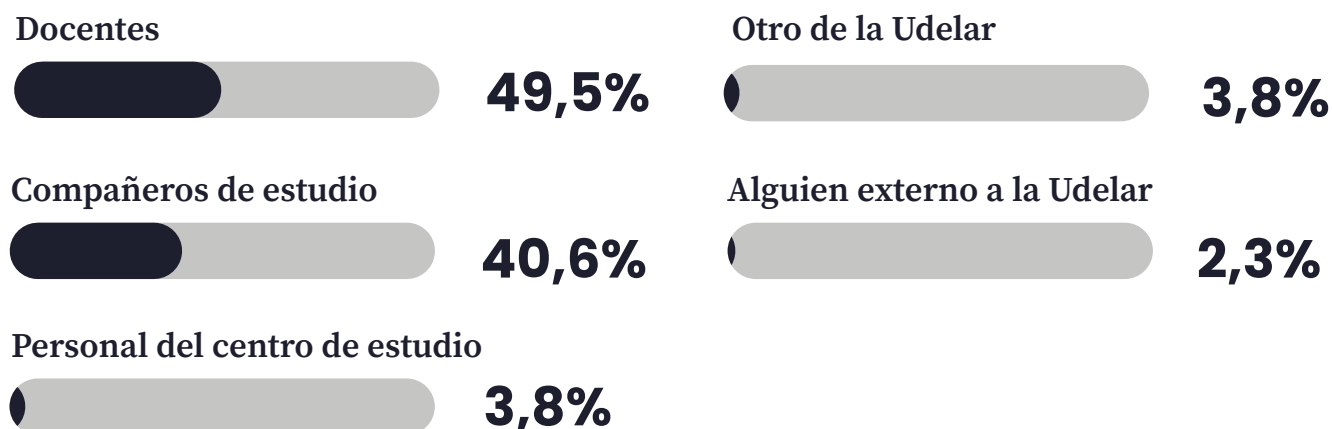


Personas que declararon haber sufrido algún tipo de violencia sexual y/o por razón de género



16,4% **22,4%** **4,1%**
general mujeres varones

Autores de las agresiones:



Varones

91,7%

Personas que sufrieron algún tipo de violencia sexual y por razón de género

77,2%

Acudió a solicitar orientación e información con alguien de confianza.

22,8%

Es la primera vez que lo cuenta, principalmente porque considera que se trató de un hecho sin importancia o porque no creía que fuera a generar ninguna consecuencia.

Consecuencias de la violencia:



Violencia hacia las mujeres



38,4%

Sufrió algún tipo de **violencia hacia la mujer**, considerando las diferentes situaciones que se pueden dar por el hecho de ser mujer




21,9%

Cree que tiene **menos presencia académica** por ser mujer




15,4%

Destaca que **se han ignorado sus aportes, comentarios o acciones** por ser mujer




12,4%

Destaca que **ha sido ridiculizada** de alguna manera por ser mujer



15%

Destaca que **se han dirigido hacia ellas utilizando gestos o comentarios peyorativos**, generando ambiente intimidatorio



9%

Suele asumir **tareas menos visibles o estimulantes** que las asumidas por sus compañeros

Mujeres

Ha sufrido algún tipo de violencia hacia la mujer **por razón sexual**

42,9%

Ha sufrido algún tipo de violencia hacia la mujer **por razón de género**



Percepción de riesgo



4,8%

Cree que las **situaciones de acoso sexual** se dan más en el ámbito universitario

21,0%

Cree que es **menos probable** que estas situaciones ocurran en el ámbito universitario

74,2%

Cree que tienen la misma probabilidad de ocurrir que en otros entornos

Reacción de su entorno ante un comentario de carácter sexual

La mayoría lo aprobaría



66,1%

La mayoría lo toleraría



28,1%

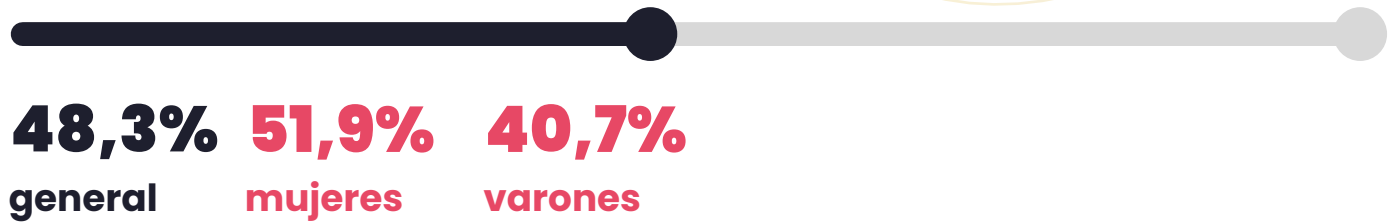
La mayoría lo desaprobó



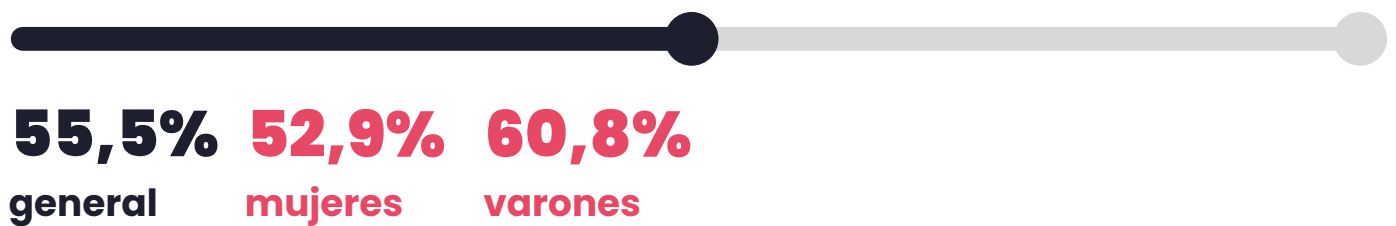
5,8%

Ante una hipotética situación de acoso:

Cree que tendría algún tipo de riesgo en caso de denunciar



Cree que el agresor terminaría siendo sancionado





84%

No conocía **el protocolo de actuación ante situaciones de violencia, acoso y discriminación** de la Udelar

Diseño: Equipo GCVC | Fadu.
Edgardo Saracho, Carolina Ibarzábal
Coordinación: María Eugenia Ferreiro